

Ports de Commerce de Corse

Porti di Commerciù di Corsica

Mensuel

U Misincu

Rotations

Rutazione

mai 2024

maghju 2024

ROTATIONS

TOTAL PORTS	Rotations du 1er au 31 mai			Cumul rotations depuis le 1er Janvier		
	2023	2024	Variation	2023	2024	Variation
Régulier National	464	452	-2,59%	1 835	1 829	-0,33%
Régulier International	552	604	9,42%	1 717	1 711	-0,35%
TOTAL	1 016	1 056	3,94%	3 552	3 540	-0,34%
Croisières	157	104	-33,76%	200	138	-31,00%
Hydrocarbures	30	30	0,00%	130	128	-1,54%
Ciment	38	33	-13,16%	179	158	-11,73%
TOTAL	68	63	-7,35%	309	286	-7,44%
TOTAL	1 241	1 223	-1,45%	4 061	3 964	-2,39%

AJACCIO	Rotations du 1er au 31 mai			Cumul rotations depuis le 1er Janvier		
	2023	2024	Variation	2023	2024	Variation
Régulier National	152	154	1,32%	640	650	1,56%
Régulier International	12	22	83,33%	55	72	30,91%
TOTAL	164	176	7,32%	695	722	3,88%
Croisières	76	44	-42,11%	102	68	-33,33%
Hydrocarbures	10	8	-20,00%	46	42	-8,70%
Ciment	10	10	0,00%	48	46	-4,17%
TOTAL	20	18	-10,00%	94	88	-6,38%
TOTAL	260	238	-8,46%	891	878	-1,46%

BASTIA	Rotations du 1er au 31 mai			Cumul rotations depuis le 1er Janvier		
	2023	2024	Variation	2023	2024	Variation
Régulier National	173	157	-9,25%	694	678	-2,31%
Régulier International	165	218	32,12%	429	504	17,48%
TOTAL	338	375	10,95%	1 123	1 182	5,25%
Croisières	22	22	0,00%	24	22	-8,33%
Hydrocarbures	18	22	22,22%	80	84	5,00%
Ciment	8	6	-25,00%	40	32	-20,00%
TOTAL	26	28	7,69%	120	116	-3,33%
TOTAL	386	425	10,10%	1 267	1 320	4,18%

BONIFACIO	Rotations du 1er au 31 mai			Cumul rotations depuis le 1er Janvier		
	2023	2024	Variation	2023	2024	Variation
Régulier National	0	0	-	0	0	-
Régulier International	364	357	-1,92%	1 208	1 116	-7,62%
TOTAL	364	357	-1,92%	1 208	1 116	-7,62%
Croisières	26	18	-30,77%	38	22	-42,11%
Hydrocarbures	0	0	-	0	0	-
Ciment	0	0	-	0	0	-
TOTAL	0	0	-	0	0	-
TOTAL	390	375	-3,85%	1 246	1 138	-8,67%

L'ILE-ROUSSE	Rotations du 1er au 31 mai			Cumul rotations depuis le 1er Janvier		
	2023	2024	Variation	2023	2024	Variation
Régulier National	60	73	21,67%	198	212	7,07%
Régulier International	4	5	25,00%	15	12	-20,00%
TOTAL	64	78	21,88%	213	224	5,16%
Croisières	12	8	-33,33%	12	10	-16,67%
Hydrocarbures	0	0	-	0	0	-
Ciment	8	5	-37,50%	35	30	-14,29%
TOTAL	8	5	-37,50%	35	30	-14,29%
TOTAL	84	91	8,33%	260	264	1,54%

PORTO-VECCHIO	Rotations du 1er au 31 mai			Cumul rotations depuis le 1er Janvier		
	2023	2024	Variation	2023	2024	Variation
Régulier National	45	36	-20,00%	171	155	-9,36%
Régulier International	7	2	-71,43%	10	7	-30,00%
TOTAL	52	38	-26,92%	181	162	-10,50%
Croisières	19	8	-57,89%	20	12	-40,00%
Hydrocarbures	0	0	-	0	0	-
Ciment	12	12	0,00%	56	50	-10,71%
TOTAL	12	12	0,00%	56	50	-10,71%
TOTAL	83	58	-30,12%	257	224	-12,84%

PROPRIANO	Rotations du 1er au 31 mai			Cumul rotations depuis le 1er Janvier		
	2023	2024	Variation	2023	2024	Variation
Régulier National	34	32	-5,88%	132	134	1,52%
Régulier International	0	0	-	0	0	-
TOTAL	34	32	-5,88%	132	134	1,52%
Croisières	2	4	100,00%	4	4	0,00%
Hydrocarbures	2	0	-100,00%	4	2	-50,00%
Ciment	0	0	-	0	0	-
TOTAL	2	0	-100,00%	4	2	-50,00%
TOTAL	38	36	-5,26%	140	140	0,00%

ROTATIONS

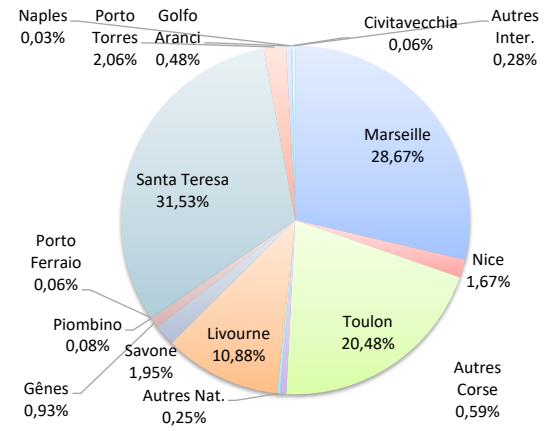
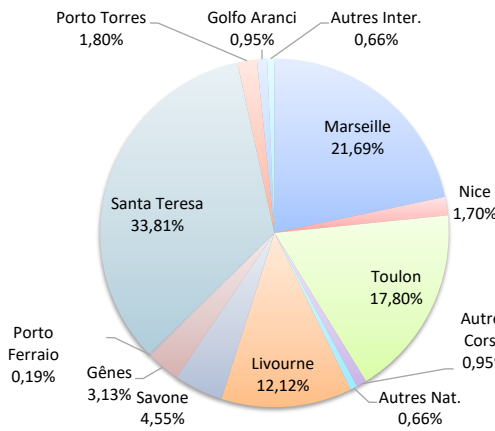
	Rotations du 1er au 31 mai			Cumul rotations depuis le 1er Janvier		
	2023	2024	Variation	2023	2024	Variation
Régulier National	464	452	-2,59%	1 835	1 829	-0,33%
Régulier Internat°	552	604	9,42%	1 717	1 711	-0,35%
TOTAL	1 016	1 056	3,94%	3 552	3 540	-0,34%
Croisières	157	104	-33,76%	200	138	-31,00%
Hydrocarbures	30	30	0,00%	130	128	-1,54%
Ciment	38	33	-13,16%	179	158	-11,73%
TOTAL	68	63	-7,35%	309	286	-7,44%
TOTAL	1 241	1 223	-1,45%	4 061	3 964	-2,39%

LIGNES

REGULIERS NAT° ET INTERNAT°

Lignes	rotations	Variation n-1
Marseille	229	3,15%
Nice	18	-28,00%
Toulon	188	-3,59%
Autres Corse	10	-54,55%
Autres Nat.	7	-
Livourne	128	24,27%
Savone	48	4,35%
Gênes	33	175,00%
Piombino	0	-100,00%
Porto Ferraio	2	-
Santa Teresa	357	-1,92%
Porto Torres	19	-1,92%
Golfo Aranci	10	100,00%
Palerme	0	-100,00%
Naples	0	-
Civitavecchia	0	-
Autres Inter.	7	-

Lignes	rotations	Variation n-1
Marseille	1 015	2,42%
Nice	59	-3,28%
Toulon	725	0,14%
Autres Corse	21	-64,41%
Autres Nat.	9	-
Livourne	385	17,02%
Savone	69	-16,87%
Gênes	33	175,00%
Piombino	3	200,00%
Porto Ferraio	2	-
Santa Teresa	1 116	-7,62%
Porto Torres	73	21,67%
Golfo Aranci	17	-5,56%
Palerme	0	-100,00%
Naples	1	-
Civitavecchia	2	0,00%
Autres Inter.	10	400,00%

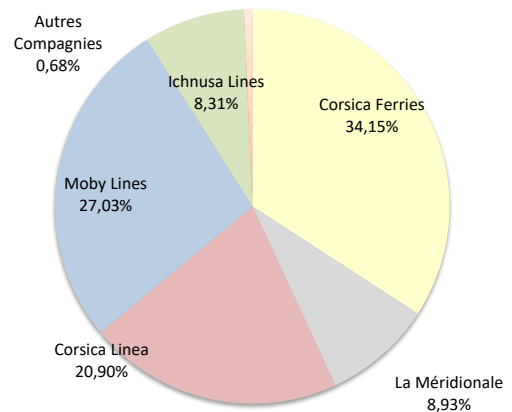
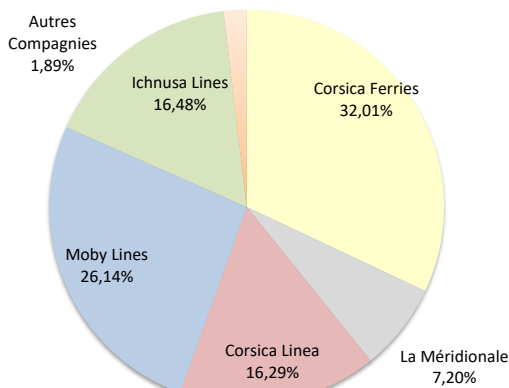


COMPAGNIES

REGULIERS NAT° et INTERNAT°

Compagnies	rotations	Variation n-1
Corsica Ferries	338	-11,98%
La Méridionale	76	35,71%
Corsica Linea	172	1,18%
Moby Lines	276	18,97%
Ichnusa Lines	174	0,00%
Autres Compagnies	20	-

Compagnies	rotations	Variation n-1
Corsica Ferries	1 209	-6,28%
La Méridionale	316	18,80%
Corsica Linea	740	-0,54%
Moby Lines	957	2,68%
Ichnusa Lines	294	-7,55%
Autres Compagnies	24	-

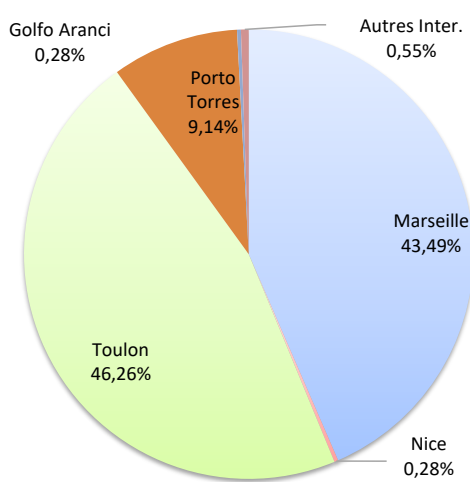
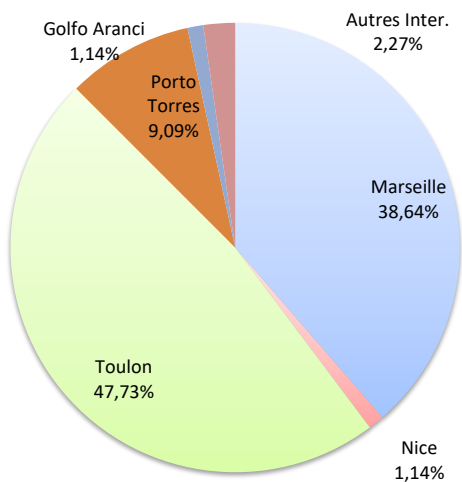


ROTATIONS

	Rotations du 1er au 31 mai			Cumul rotations depuis le 1er Janvier		
	2023	2024	Variation	2023	2024	Variation
Régulier National	152	154	1,32%	640	650	1,56%
Régulier Internat°	12	22	83,33%	55	72	30,91%
TOTAL	164	176	7,32%	695	722	3,88%
Croisières	76	44	-42,11%	102	68	-33,33%
Hydrocarbures	10	8	-20,00%	46	42	-8,70%
Ciment	10	10	0,00%	48	46	-4,17%
TOTAL	20	18	-10,00%	94	88	-6,38%
TOTAL	260	238	-8,46%	891	878	-1,46%

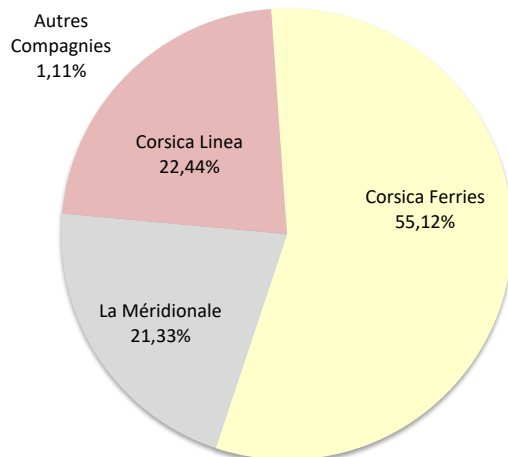
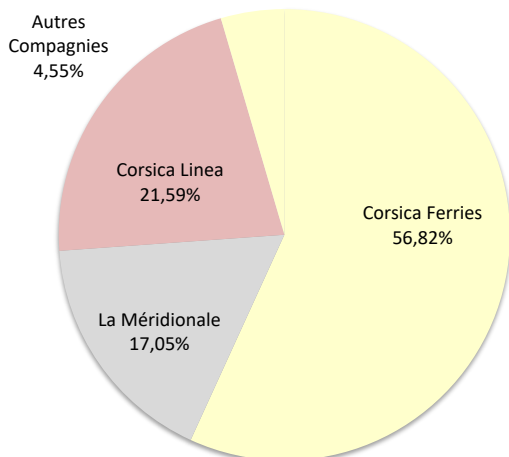
LIGNES
REGULIERS NAT° ET INTERNAT°

Lignes	rotations	Variation n-1	Lignes	rotations	Variation n-1
Marseille	68	6,25%	Marseille	314	2,28%
Nice	2	-	Nice	2	0,00%
Toulon	84	-4,55%	Toulon	334	0,91%
Livourne	0	-	Livourne	0	-100,00%
Savone	0	-	Savone	0	-100,00%
Porto Torres	16	33,33%	Porto Torres	66	29,41%
Golfo Aranci	2	-	Golfo Aranci	2	-
Autres Inter.	4	-	Autres Inter.	4	100,00%



COMPAGNIES
REGULIERS NAT° ET INTERNAT°

Compagnies	rotations	Variation n-1	Compagnies	rotations	Variation n-1
Corsica Ferries	100	0,00%	Corsica Ferries	398	3,38%
La Méridionale	30	0,00%	La Méridionale	154	2,67%
Corsica Linea	38	11,76%	Corsica Linea	162	2,53%
Autres Compagnies	8	-	Autres Compagnies	8	300,00%



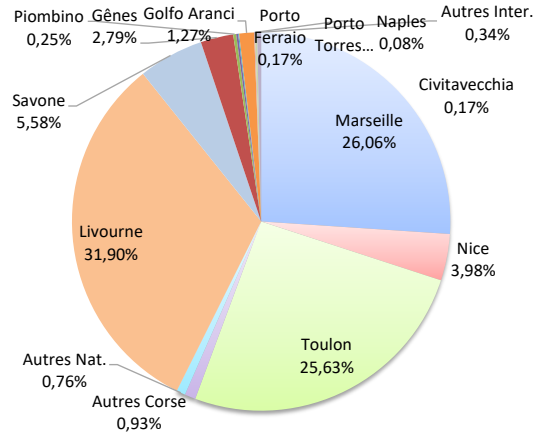
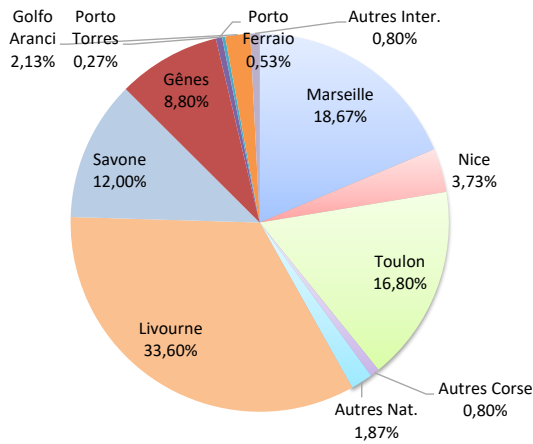
ROTATIONS

	Rotations du 1er au 31 mai			Cumul rotations depuis le 1er Janvier		
	2023	2024	Variation	2023	2024	Variation
Régulier National	173	157	-9,25%	694	678	-2,31%
Régulier Internat°	165	218	32,12%	429	504	17,48%
TOTAL	338	375	10,95%	1 123	1 182	5,25%
Croisières	22	22	0,00%	24	22	-8,33%
Hydrocarbures	18	22	22,22%	80	84	5,00%
Ciment	8	6	-25,00%	40	32	-20,00%
TOTAL	26	28	7,69%	120	116	-3,33%
TOTAL	386	425	10,10%	1 267	1 320	4,18%

LIGNES
REGULIERS NAT° ET INTERNAT°

Lignes	rotations	Variation n-1
Marseille	70	0,00%
Nice	14	-26,32%
Toulon	63	-7,35%
Autres Corse	3	-81,25%
Autres Nat.	7	-
Livourne	126	24,75%
Savone	45	2,27%
Gênes	33	175,00%
Piombino	0	-100,00%
Porto Ferraio	2	-
Porto Torres	1	-
Golfo Aranci	8	60,00%
Palerme	0	-100,00%
Naples	0	-
Civitavecchia	0	-
Autres Inter.	3	-

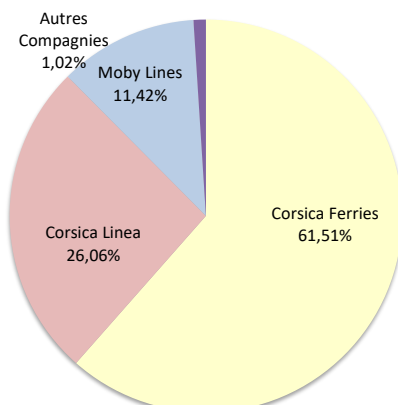
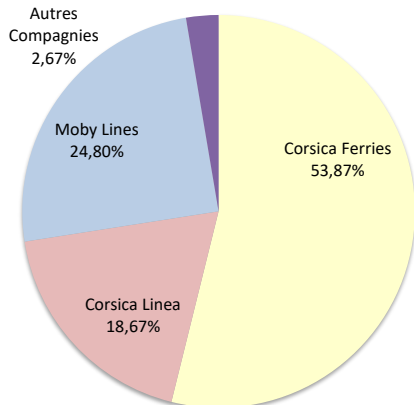
Lignes	rotations	Variation n-1
Marseille	308	1,32%
Nice	47	6,82%
Toulon	303	0,00%
Autres Corse	11	-74,42%
Autres Nat.	9	-
Livourne	377	20,06%
Savone	66	-17,50%
Gênes	33	175,00%
Piombino	3	200,00%
Porto Ferraio	2	-
Porto Torres	1	-
Golfo Aranci	15	-16,67%
Palerme	0	-100,00%
Naples	1	-
Civitavecchia	2	0,00%
Autres Inter.	4	-



COMPAGNIES
REGULIERS NAT° ET INTERNAT°

Compagnies	rotations	Variation n-1
Corsica Ferries	202	-9,82%
Corsica Linea	70	-2,78%
Moby Lines	93	121,43%
Autres Compagnies	10	-

Compagnies	rotations	Variation n-1
Corsica Ferries	727	-5,22%
Corsica Linea	308	-1,91%
Moby Lines	135	221,43%
Autres Compagnies	12	-



PORT DE COMMERCE DE BONIFACIO

mai 2024

ROTATIONS

	Rotations du 1er au 31 mai			Cumul rotations depuis le 1er Janvier		
	2023	2024	Variation	2023	2024	Variation
Régulier National	0	0	-	0	0	-
Régulier Internat°	364	357	-1,92%	1 208	1 116	-7,62%
TOTAL	364	357	-1,92%	1 208	1 116	-7,62%
Croisières	26	18	-30,77%	38	22	-42,11%
Hydrocarbures	0	0	-	0	0	-
Ciment	0	0	-	0	0	-
TOTAL	0	0	-	0	0	-
TOTAL	390	375	-3,85%	1 246	1 138	-8,67%

LIGNES REGULIERS NAT° ET INTERNAT°

Lignes	rotations	Variation n-1
Santa Teresa	357	-1,92%

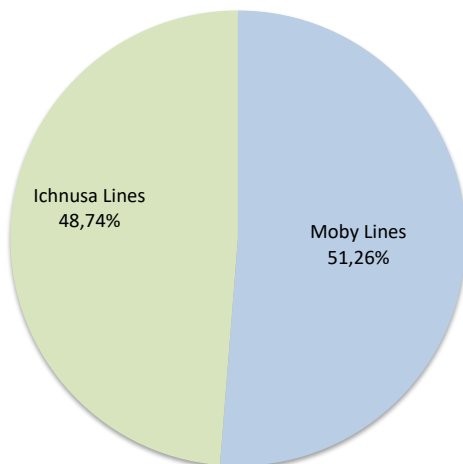


Lignes	rotations	Variation n-1
Santa Teresa	1 116	-7,62%

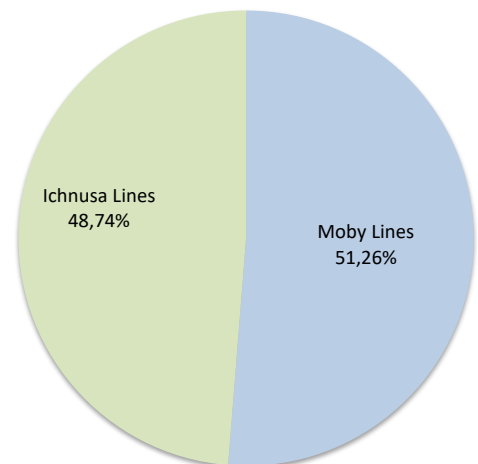


COMPAGNIES REGULIERS NAT° ET INTERNAT°

Compagnies	rotations	Variation n-1
Moby Lines	183	-3,68%
Ichnusa Lines	174	0,00%



Compagnies	rotations	Variation n-1
Moby Lines	822	-7,64%
Ichnusa Lines	294	-7,55%



PORT DE COMMERCE DE L'ILE-ROUSSE

mai 2024

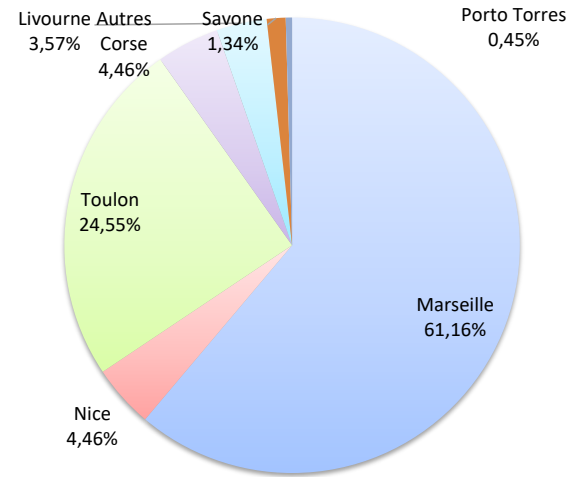
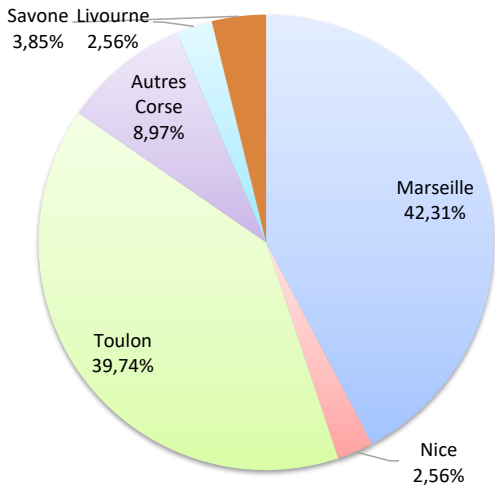
ROTATIONS

	Rotations du 1er au 31 mai			Cumul rotations depuis le 1er Janvier		
	2023	2024	Variation	2023	2024	Variation
Régulier National	60	73	21,67%	198	212	7,07%
Régulier Internat°	4	5	25,00%	15	12	-20,00%
TOTAL	64	78	21,88%	213	224	5,16%
Croisières	12	8	-33,33%	12	10	-16,67%
Hydrocarbures	0	0	-	0	0	-
Ciment	8	5	-37,50%	35	30	-14,29%
TOTAL	8	5	-37,50%	35	30	-14,29%
TOTAL	84	91	8,33%	260	264	1,54%

LIGNES REGULIERS NAT° ET INTERNAT°

Lignes	rotations	Variation n-1
Marseille	33	17,86%
Nice	2	-66,67%
Toulon	31	55,00%
Autres Corse	7	16,67%
Livourne	2	100,00%
Savone	3	50,00%
Porto Torres	0	-100,00%

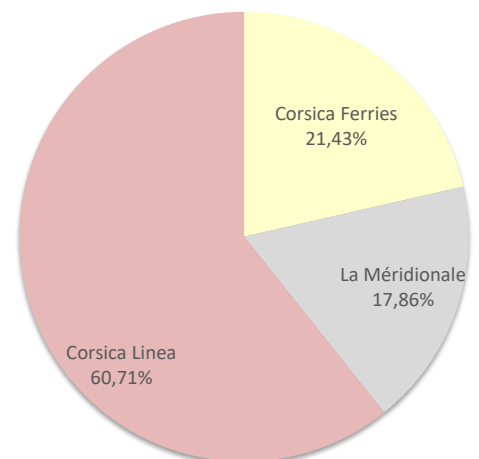
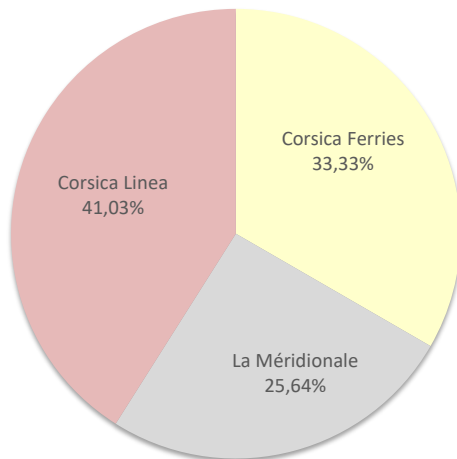
Lignes	rotations	Variation n-1
Marseille	137	3,79%
Nice	10	-28,57%
Toulon	55	52,78%
Autres Corse	10	-37,50%
Livourne	8	-20,00%
Savone	3	50,00%
Porto Torres	1	-66,67%



COMPAGNIES REGULIERS NAT° ET INTERNAT°

Compagnies	rotations	Variation n-1
Corsica Ferries	26	-23,53%
La Méridionale	20	-
Corsica Linea	32	6,67%

Compagnies	rotations	Variation n-1
Corsica Ferries	48	-35,14%
La Méridionale	40	-
Corsica Linea	136	-2,16%



PORT DE COMMERCE DE PORTO-VECCHIO

mai 2024

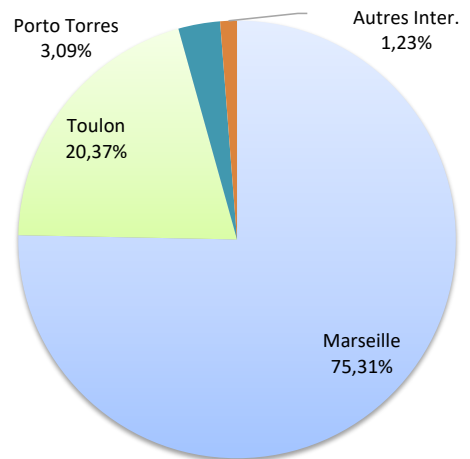
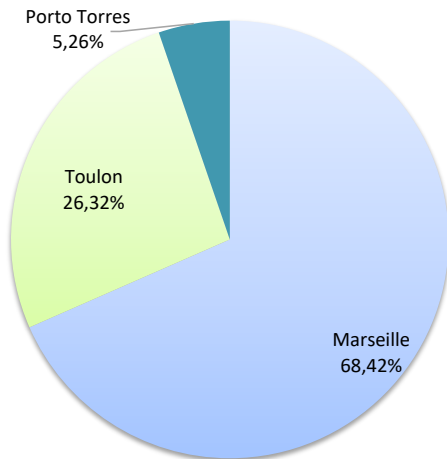
ROTATIONS

	Rotations du 1er au 31 mai			Cumul rotations depuis le 1er Janvier		
	2023	2024	Variation	2023	2024	Variation
Régulier National	45	36	-20,00%	171	155	-9,36%
Régulier Internat°	7	2	-71,43%	10	7	-30,00%
TOTAL	52	38	-26,92%	181	162	-10,50%
Croisières	19	8	-57,89%	20	12	-40,00%
Hydrocarbures	0	0	-	0	0	-
Ciment	12	12	0,00%	56	50	-10,71%
TOTAL	12	12	0,00%	56	50	-10,71%
TOTAL	83	58	-30,12%	257	224	-12,84%

LIGNES REGULIERS NAT° ET INTERNAT°

Lignes	rotations	Variation n-1
Marseille	26	0,00%
Nice	0	-
Toulon	10	-47,37%
Livourne	0	-100,00%
Porto Torres	2	-66,67%
Autres Inter.	0	-

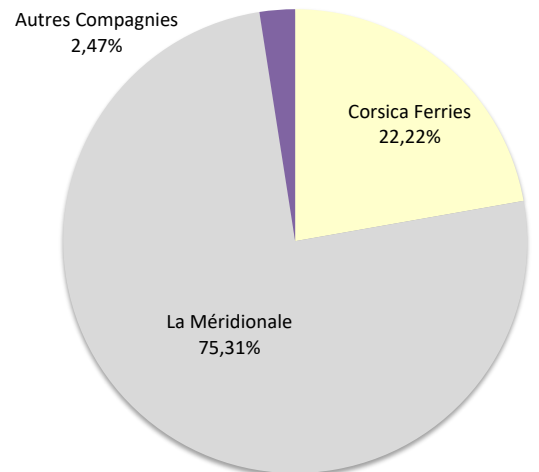
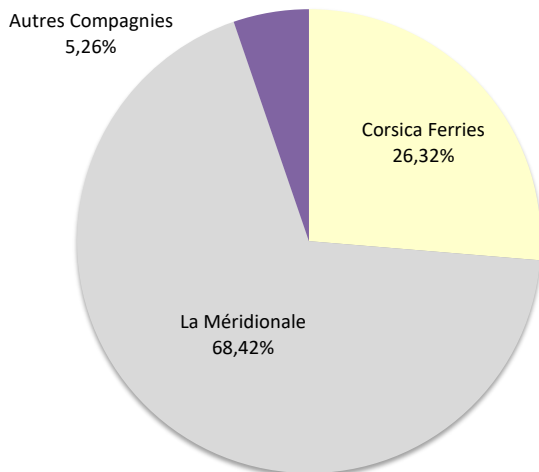
Lignes	rotations	Variation n-1
Marseille	122	5,17%
Nice	0	-100,00%
Toulon	33	-38,89%
Livourne	0	-100,00%
Porto Torres	5	-16,67%
Autres Inter.	2	-



COMPAGNIES REGULIERS NAT° ET INTERNAT°

Compagnies	rotations	Variation n-1
Corsica Ferries	10	-61,54%
La Méridionale	26	0,00%
Corsica Linea	0	-
Autres Compagnies	2	-

Compagnies	rotations	Variation n-1
Corsica Ferries	36	-43,75%
La Méridionale	122	5,17%
Corsica Linea	0	-100,00%
Autres Compagnies	4	-



PORT DE COMMERCE DE PROPRIANO


mai 2024

ROTATIONS


	Rotations du 1er au 31 mai			Cumul rotations depuis le 1er Janvier		
	2023	2024	Variation	2023	2024	Variation
Régulier National	34	32	-5,88%	132	134	1,52%
Régulier Internat°	0	0	-	0	0	-
TOTAL	34	32	-5,88%	132	134	1,52%
Croisières	2	4	100,00%	4	4	0,00%
Hydrocarbures	2	0	-100,00%	4	2	-50,00%
Ciment	0	0	-	0	0	-
TOTAL	2	0	-100,00%	4	2	-50,00%
TOTAL	38	36	-5,26%	140	140	0,00%

LIGNES
REGULIERS NAT° ET INTERNAT°

Lignes	rotations	Variation n-1
Marseille	32	-5,88%

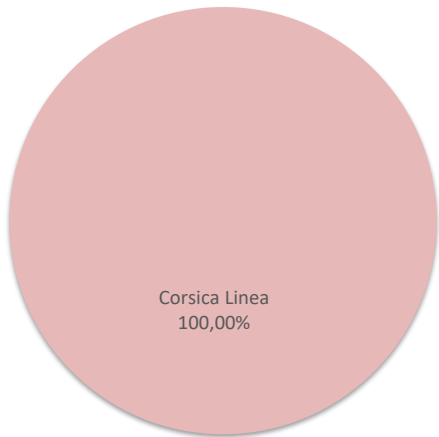


Lignes	rotations	Variation n-1
Marseille	134	1,52%



COMPAGNIES
REGULIERS NAT° ET INTERNAT°

Compagnies	rotations	Variation n-1
Corsica Linea	32	-5,88%



Compagnies	rotations	Variation n-1
Corsica Linea	134	1,52%

